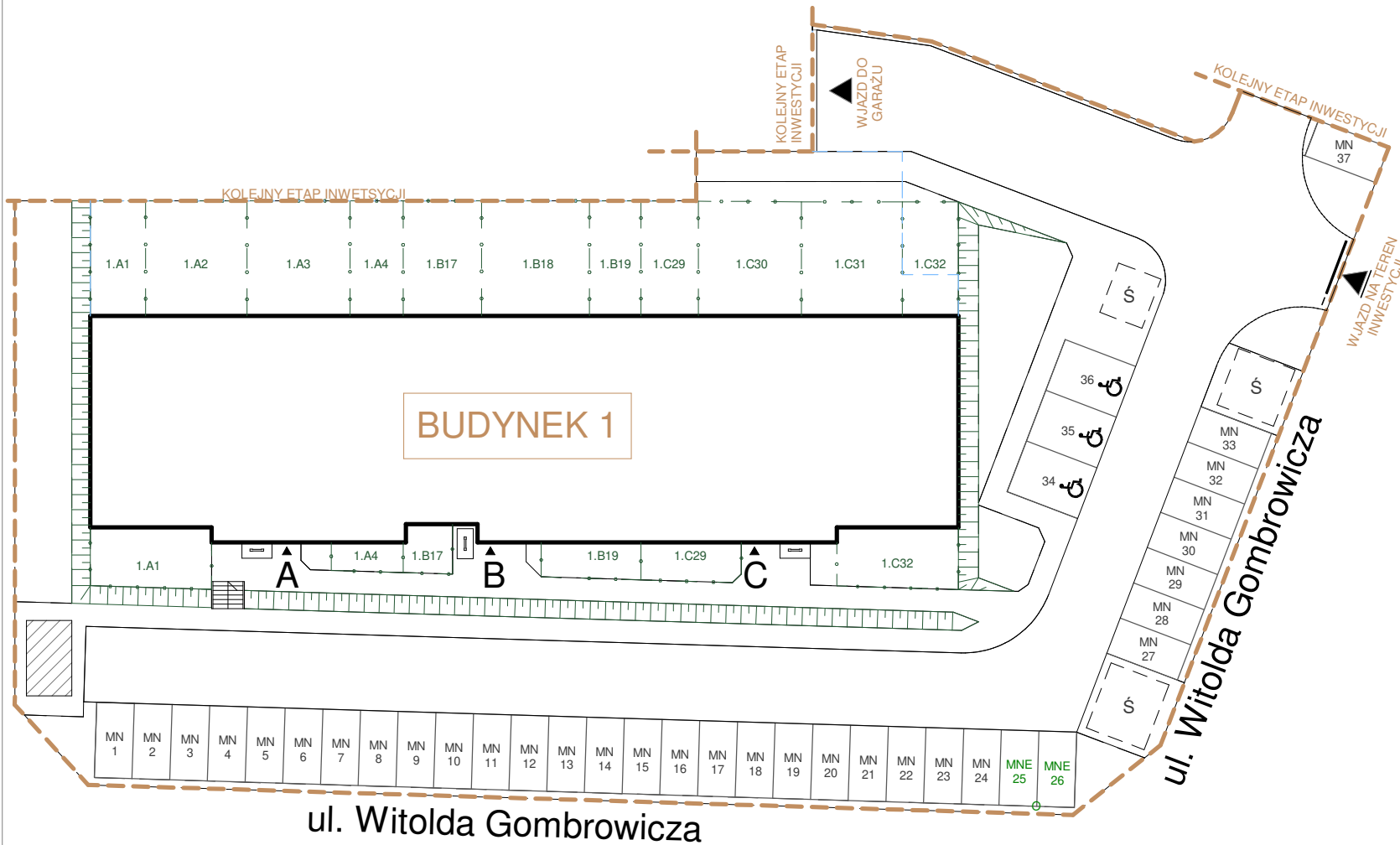












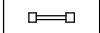







OSIEDLE MIESZKANIOWE UL. WITOLDA GOMBROWICZA 27 GNIEZNO

PLAN SYTUACYJNY



-  GRANICA DZIAŁKI NR 3
-  WJAZD NA TEREN INWESTYCJI
-  WJAZD DO GARAZU
-  OBRYŚ GARAZU
-  GRANICA OGRÓDKÓW LOKATORSKICH
-  1.A1
-  WEJŚCIE DO BUDYNKU
-  MN 1
-  MNE 25,
MNE 26
-  ŁADOWARKA DLA SAMOCHODÓW
ELEKTRYCZNYCH
-  WIATA ŚMIETNIKOWA
-  REZERWA POD AUTOMAT PACZKOWY
-  STANOWISKO ROWEROWE
-  SCHODY
-  SZLABAN
-  SKARPA
-  A
-  SYMBOL KLATKI

